

Учим знаки дорожного движения!



Презентация для детей
старшего дошкольного возраста

Воспитатель: Глуховцева Е.М.
МБДОУ «Детский сад «Колобок» с. Засосна»

Цели:

- Воспитывать навыки выполнения основных правил поведения воспитанников на улицах и дорогах, с целью предупреждения детского дорожно-транспортного травматизма.
- Познакомить с правилами и нормами безопасного поведения на дороге, в частности, с дорожными знаками научиться их читать.

Задачи:

- Развивать умения дошкольников самостоятельно применять полученные знания в повседневной жизни;
- Углублять знания детей о правилах дорожного движения;
- Научить различать дорожные знаки;
- Повторить правила движения для пешеходов.

Дорожная Азбука



*Чтоб по улицам шагать
Надо очень много знать.
Как таблицу умноженья
Помнить знаки дорожного
движения!*

Знак "Пешеходный переход"

Знак особых предписаний


*Здесь наземный
переход,
Ходит целый
день народ.
Ты, водитель, не
грусти,
Пешехода
пропусти!*



Знак "Движение запрещено"

Запрещающий знак

*Этот знак ну
очень строгий,
Коль стоит он
на дороге.
Говорит он нам:
"Друзья,
Ездить здесь
совсем нельзя!"*



Знак "Въезд запрещен"

Запрещающий знак

*Знак водителей
страшает,
Въезд машинам
запрещает!
Не пытайтесь
сгоряча
Ехать мимо
кирпича!*



Знак «Место остановки автобуса»

Знак особых предписаний

*В этом месте
пешеход
Терпеливо
транспорт
ждет.*

*Он пешком устал
шагать,
Хочет
пассажиром
стать.*



Знак «Дети!»

Предупреждающий знак

*Я хочу спросить про
знак.*

*Нарисован знак
вот так:*

*В треугольнике
ребята*

*Со всех ног бегут
куда-то.*

Что это за знак?



Знак "Дорожные работы"

Предупреждающий знак

Знак "дорожные работы".

*Чинит здесь
дорогу кто-то.*

*Скорость
сбавить нужно*

будет,

*Там ведь на дороге
люди.*



Знак "Больница"

Знак сервиса


*Если нужно
вам лечиться,
Знак
подкажет,
где больница.
Сто серьезных
докторов
Там вам
скажут: "Будь
здоров!"*



Знак "Пункт питания"

Знак сервиса

*Коли вам
нужна еда,
То пожалуйста
сюда.
Эй, шофер,
внимание!
Скоро пункт
питания!*



«Светофор»



*У светофора окошечка три,
При переходе на них посмотри!
Если в окошке красный горит,
"Стой на панели" - он говорит.
Если вдруг желтое вспыхнет окошко,
Должен еще подождать ты немножко.
Если в окошке зеленый горит,
Ясно, что путь пешеходу открыт.
Все светофор понимает без слов:
Он говорит языком огоньков.*

С.Михалков

Вот так мы учим знаки




Спасибо за внимание!

Детям знать положено

Знаки все дорожные!

Ты, дружок, доверься им:

Будешь цел и невредим !



СПИСОК ИСТОЧНИКОВ

- Авдеева Н.Н., Князева О.Л., Стеркина Р.Б. Безопасность: учебное пособие по основам безопасности жизнедеятельности детей. – СПб.: «Детство – Пресс», 2009.
- <http://ru.wikipedia.org/wiki> - Википедия свободная энциклопедия: дорожные знаки;
- <http://www.roadsigns.ru/sings> - дорожные знаки и правила дорожного движения.
- <http://zanimatika.narod.ru/OBJ.htm> - Методическая копилка «Школа безопасности» _ стихи про дорожные знаки.